

[FAMILY Given]



## Open-Xchange Server

6.20 の  
新機能

## Open-Xchange Server: 6.20 の 新機能

[FAMILY Given]

発行日 火曜日, 03. 5 月 2011 バージョン 6.20

製作著作 © 2006-2011 OPEN-XCHANGE Inc. , 本書は、Open-Xchange Inc. の知的所有物です。 , 本書の全体または一部コピーする場合には、各コピーがこの著作権情報を含んでいる必要があります。この本に含まれた情報は、慎重の上にも慎重に編集しているにもかかわらず、誤った構文をすべて除外することができません。Open-Xchange Inc.、著者および翻訳者は、エラーの可能性とその結果に関する責務を負いません。本書で使用されるソフトウェアおよびハードウェアは、商標登録されている可能性がありますので、無料で使用できることを保証するものではありません。Open-Xchange Inc. は通常メーカーの条約規定に沿いますので、本書で用いるブランド名、登録商標名ロゴ等（特別の作成したものを除く）の複製は、（商標とブランド名の登録目的に対して）無料で名前を使用できると決めてかかるようなことはしないでください。

# 目次

OX 6.20 の新機能 .....	1
1 機能要綱の一覧 .....	1
2 細部のいくつかの新しい機能 .....	2
2.1 新しいスタートページ .....	2
2.2 選択できるパネル .....	4
2.3 ポップアップもしくは Dock 内にウィンドウを開く .....	5
2.4 カレンダーチームビューの改善 .....	6



## OX 6.20 の新機能

ここでは、このドキュメントバージョン 6.20 の機能要綱と改善点について記載いたします。全機能に関するより詳細な情報と手順に関しては、PDF 版ユーザガイドおよびオンラインヘルプを参照してください。

### 1. 機能要綱の一覧

#### スタートページの新しいデザイン.

スタートページとタイトルバーが新しくなり明るいデザインになりました。オーバービュー画面のデザインのカスタマイズが容易になりました。詳細は、2.1: 新しいスタートページ を参照してください。

#### 選択可能なパネル.

グループウェア機能を使用するためのパネルは、ルック&フィールに関して必要に応じてカスタマイズできます。詳細は、2.2: 選択できるパネル を参照してください。

#### ポップアップもしくはエンベッドで開くウィンドウ.

オブジェクトを作成もしくは編集するためのウィンドウを開くのに異なる二つの方法があります : ポップアップ ウィンドウと Dock におけるエンベッドとしてです。詳細は、2.3: ポップアップもしくは Dock 内にウィンドウを開く を参照してください。

#### カレンダーチームビューの改善.

勤務時間外を隠し、アポイント形式と確認に合わせたアポイント ビューを定義し、上書きアポイントを保持します。 詳細に関しては、2.4: カレンダーチームビューの改善 を参照してください。

#### 休暇通知用のタイムフレーム.

メールオプションにある新しい入力欄 **初日** および **最終日** に適切な値を入力することによって休暇通知を送信するタイムフレームを定義できます。この機能は、仕事に戻り休暇通知を無効にする手間を省いています。

注 : ご使用のメールサーバによってはこの機能がサポートされていないものがあります。

#### パネルにある公開&登録機能.

新しい **ソーシャル OX** パネルエントリを使用することによって、公開と登録機能が使用できます。新しいパネル機能は公開&登録の使い勝手が向上しています。

#### フォルダにある全メールを既読にする.

コンテキストメニューにある **フォルダ内をすべて既読にする** 機能を使用することによって、特定のフォルダにある全メールを既読にすることができます。この機能は、フォルダ内にある全メールに対して個々に既読にする手間を省いています。

#### メールベースの新しいメールフィルタの作成.

**フィルタの作成** 機能を使用することによって、新しいメールフィルタを作成できます。この機能は、前もってフィルタ名と適切な条件を設定することで、適切なフィルタを簡単にそして即座に作成できます。

#### フォルダ コンテキストメニューを開くアイコン.

マウスの右クリックの代わりに、最初にフォルダ上でクリックし、次にフォルダ名の右側にあるアイコンをクリックすることによって、コンテキストメニューを開くこともできます。

## 2. 細部のいくつかの新しい機能

### 2.1. 新しいスタートページ

スタートページが新しいデザインになり、新しくレイアウト機能が追加されました。次の点が改善されました：

明るいタイトルバーと新しく明るいオーバービュー画面となり、オーバービューが改善されました。

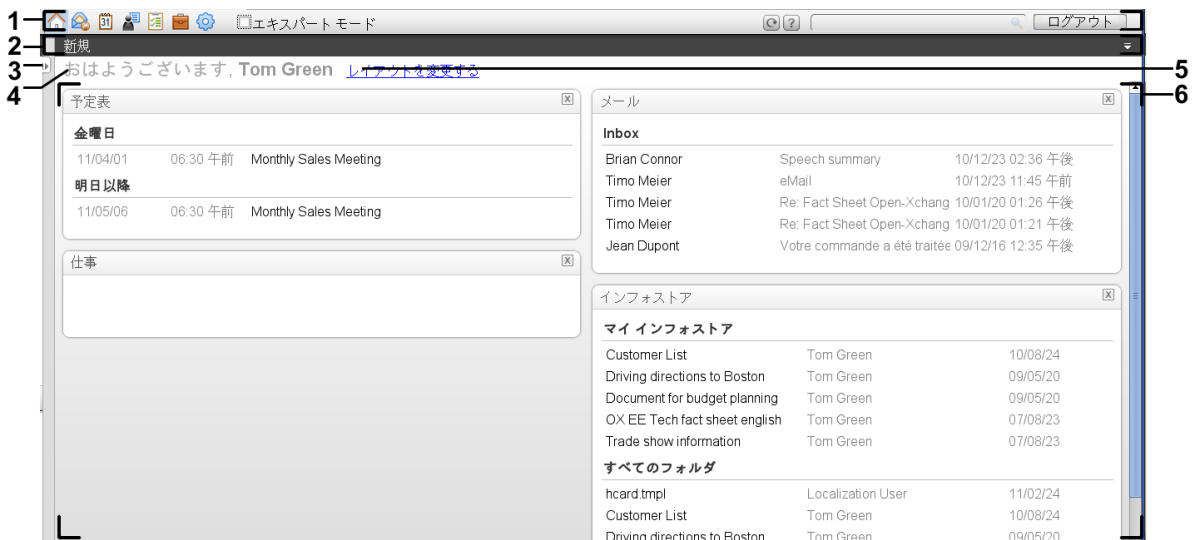
次のカスタマイズ オプションを持つレイアウトバーが表示されます：

アイコンをクリックすることによって事前設定レイアウトが快適に選択できます。

快適な表示とモジュール ウィンドウを隠せます。

ドラッグ&ドロップ処理の改善に伴い、レイアウトがより簡単にカスタマイズできるようになりました。

新しいスタートページ：



番号	エレメント	機能
1	タイトルバー	左から右に含まれるもの： 各モジュールを開くためのアイコン ヘルプを開くためのボタンおよび最新の情報に更新するボタン 検索入力欄 ログアウトボタン
2	パネル	スタートページ上で有効な機能が含まれます。
3	サイドバー拡張 アイコン	サイドバーを表示します。フォルダツリーとミニカレンダーを表示します。
4	ユーザ名	ログインしたユーザ名を表示します。
5	レイアウト変更 ボタン	オーバーレイ画面を構成するコントロールエレメントを表示します。

---

番号	エレメント	機能
6	オーバビュー画面	現行オブジェクトを含むモジュール ウィンドウを表示します。 各モジュール ウィンドウは、それぞれのタイトルバーを持っています。

---

## 2.2. 選択できるパネル

既存パネルとして選択できるのは、コンパクトパネルがあります。下記の点が：

次のパネルを選択し使用できます：

既存パネル。直観的なアイコンの助けにより、異なったパネル上にある全機能が容易に見つけられます。

新しいコンパクトパネル。最も使用頻度の高い機能がたった一回のクリックで有効にできます。

使用するパネルをオプションで選択できます。

メールモジュールにある既に存在するパネル：



パネルタブ	機能
新規	メールもしくは他のアイテムを新しく作成できます。
編集	メールの送信、返信、転送、削除、印刷および管理が行えます。
添付	メール添付を開いたり、保存したり、インフォストアに保存できます。注：添付をクリックしない限り、これらの機能は無効です。
表示	メールビューの設定：水平分割、垂直分割、リスト
フラグ	メールに選択したフラグを付けるようにできます。

メールモジュールでの新しいコンパクトパネル：



パネルエントリ	機能
メール アイコン	新しいメールの構成
新規	新しいアイテムを作成できます。
返信	メールを返信できます。
全員に返信	差出人および全メール宛先 (CC、BCC を含む) に返信できます。
転送	メールを転送できます。
削除	メールを削除できます。
印刷 アイコン	メールを印刷できます。
コピー アイコン	メールをコピーできます。
印を付ける アイコン	メールを既読、未読、回答済み、未回答、削除済み、未削除の印を付けることができます。
保存 アイコン	メールをファイルに保存できます。
表示	メール表示を設定できます：水平分割、垂直分割、リスト
フラグ	メールに指定したフラグを付けることができます。



## 2.3. ポップアップもしくは Dock 内にウィンドウを開く

既存の自由に再配置可能なポップアップ ウィンドウの代わりとして、完全に固定化されたウィンドウが有効になりました。次の点で便利です :

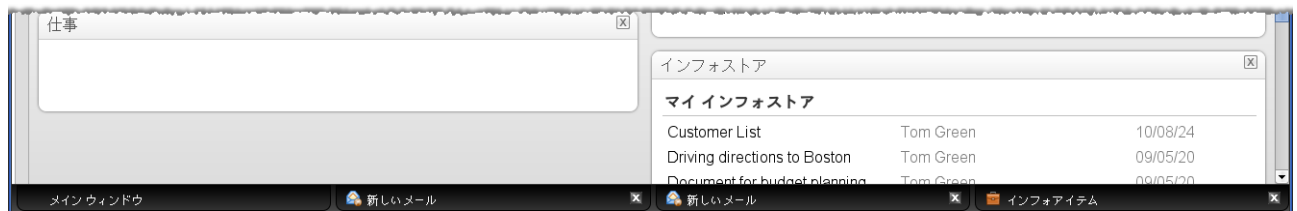
アイテムの作成もしくは編集で使用するウィンドウが選択できます :

自由に再配置可能なブラウザ ベースのポップアップ ウィンドウ。

グループウェアにある Dock 内にはめ込まれるウィンドウ。


オプションで、使用するウィンドウ選択できます。

ウィンドウ、Dock 内にはめ込まれる :



Dock は次の操作が行えます :

タブをクリックすることによって、開くウィンドウを切り替えられます。

タブの右側にある **キャンセル** アイコン  をクリックすることによってウィンドウを閉じられます。この閉じられるウィンドウでの操作は、キャンセルされます。

## 2.4. カレンダーチームビューの改善

カレンダーチームビューは現在オプションバーを含み、アポイントビューにある多くの詳細な改善を提供します。次の点が便利です：

適切なパラメタを全部構成することによって、チームビュー内から直接オプションバーを開くことができます：

詳細なアポイントとタイムグリッドをどのように表示するかを定義できます。

勤務時間外を隠すことができます。

ステータスによって表示されるアポイントを定義できます： 空き時間、仮の予定、予定あり、外出中

アポイント、定期的なアポイントおよび終日アポイント用の新しいビューは、重複があったとしても、予定された全アポイントを常に表示することを保証しています。

オプションバーを伴うチームビュー：

